

Comment créer un raccourci sur votre smartphone ou votre tablette vers le site internet de votre Expert-Comptable ?

[ANDROID](#) – [IPHONE](#) – [WINDOWS PHONE](#)

ANDROID

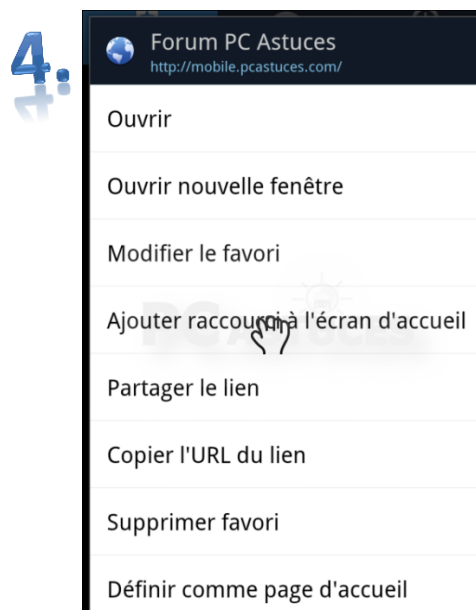
Si vous souhaitez accéder rapidement à un de vos sites favoris sur votre **smartphone** ou votre tablette **sous Android**, vous pouvez créer un raccourci sur votre écran d'accueil, à côté de vos applications préférées.

1^{ère} solution :

1. Pour cela, lancez votre navigateur Web, connectez-vous au site internet sur la page souhaitée.
2. Cliquez sur votre Menu et sélectionnez « Ajouter à l'écran d'accueil ».
3. Renseignez un titre puis cliquez sur « Ajouter ».

2^{ème} solution :

1. Lancez votre navigateur Web, connectez-vous au site internet sur la page souhaitée.
2. Cliquez sur votre Menu et sélectionnez « ajoutez à vos favoris ».
3. Rendez-vous dans vos favoris, puis appuyez quelques instants sur le site à mettre sur votre écran d'accueil.
4. Ensuite, appuyez dans le menu qui s'affiche sur « **Ajouter le raccourci à l'écran d'accueil** ».



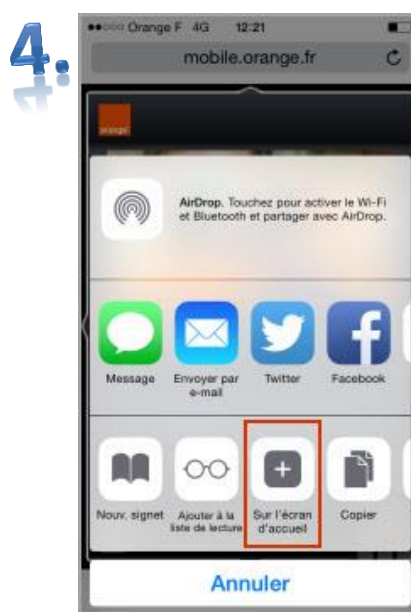
Une nouvelle icône apparaît alors sur votre écran d'accueil. Cliquez dessus pour ouvrir directement le site Web lié.

IPHONE

Vous pouvez créer des raccourcis pour accéder rapidement à vos sites web favoris, en les ajoutant sur l'écran d'accueil de **vo**tre iPhone ou dans les signets du **nav**igateur Safari.

Pour accéder immédiatement à votre site web préféré, vous pouvez l'ajouter sous forme d'icône (web-clip) sur l'écran d'accueil de votre iPhone :

1. Ouvrez **le navigateur Safari** pour accéder au web.
2. Saisissez l'adresse du site dans le navigateur.
3. La page d'accueil de votre site s'affiche, touchez **l'icône centrale**.
4. Sélectionnez dans la liste des fonctionnalités proposées « **sur l'écran d'accueil** ».
5. Saisissez ensuite le nom de l'icône et appuyez sur **Ajouter**.



Vous retrouvez ensuite l'icône depuis l'écran d'accueil. Il vous suffit de la toucher pour ouvrir directement au site en question.

Vous pouvez également enregistrer vos sites web dans le **navigateur Safari** en les ajoutant à la liste des signets :

1. Ouvrez le **navigateur Safari** pour accéder au web.
2. Saisissez l'adresse du site dans le navigateur.
3. La page d'accueil de votre site s'affiche, touchez **l'icône centrale**.
4. Sélectionnez **Nouv. signet** dans la liste des fonctionnalités proposées.
5. Validez le nom du signet et appuyez sur **Enregistrer**.
6. Votre signet apparaît dans la liste.

3.



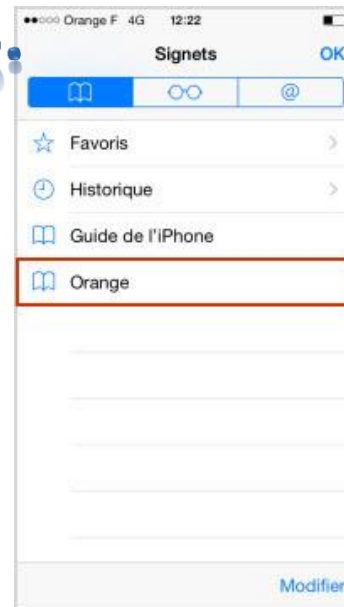
4.



5.





6.



WINDOWS PHONE

Sur votre **téléphone Windows Phone**, l'écran d'accueil est comparable à un "cocon" : il vous permet d'accéder aisément aux éléments importants pour vous. Vous pouvez y accumuler des liens et vous pouvez épingler **un site Web favori sur l'écran d'accueil** pour pouvoir y accéder aisément.

1. Pour épingler un site Web, lancez votre navigateur Web, et connectez-vous au site internet sur la page souhaitée.
2. Appuyez en bas à droite sur 
3. Sélectionnez « **Épingler sur l'écran d'accueil** »



Une nouvelle icône apparaît alors sur votre écran d'accueil. Cliquez dessus pour ouvrir directement le site Web lié.